

TEVERDOOR

DOOR SKIN - KAPI PANELİ

New Designs



Dünyanın
en kaliteli
kapı paneli

World's
best quality
door skin


TEVERPAN
MDF LEVHA SANAYİİ VE TİCARET A.Ş.



TEVERDOOR

DOOR SKIN - KAPI PANELİ

New Designs

BASIM TARİHİ: EYLÜL 2016
PRINTED: SEPTEMBER 2016

www.teverpan.com.tr



YÜKSEK TEKNOLOJİ

TEVERDOOR kapı paneli tesisi teknolojik bakımdan dünyadaki en gelişmiş, en yüksek teknolojik donanıma sahip, sayılı tesislerinden biridir. Yıllık üretim kapasitesi 14.000.000 adet kapı panelidir.

SÜPER KALİTE

TEVERDOOR, üstün teknolojisi sayesinde dünyanın en kaliteli kapı panellerini üretmektedir. TEVERDOOR kapı panelleri, çevre dostudur. % 100 ağaç liflerinden elde edilir. İnsan sağlığına uygundur. E1 tutkallyla üretilip, anti-alerjik ve anti-kanserojen özelliklere sahiptir. Ortalama 1050 kg/m³ (+/-%3) yüksek yoğunlukta HDF olarak üretilmektedir. TEVERDOOR kapı paneli yüzeyleri, her türlü imalat şartlarına uygun, dayanıklı, sökülmeyen, kabarmayan, kaliteli su bazlı astar boyalıdır. Sıcak ve soğuk preslemeye uygundur. TEVERDOOR kapı panellerinin genişlik ölçüleri, uluslararası standartlara uygun olup, farklı genişliklerdeki kapıların imalatında, estetiği bozmayan, doğrusal oranda genişleyebilen avantajlar sağlar.

EN İYİ MODELLER

TEVERDOOR, patentli tasarımları ve klasikten moderne sunduğu zengin kapı modelleri ile yaşanabilen tüm mekanlarda fark yaratır. TEVERDOOR kapı panelleri, estetik profil detayları ve doğal yüzey dokuları ile mekanlardaki şıklığı artırır.

Saygılarımızla,

ADVANCED TECHNOLOGY

TEVERDOOR door skin plant one of the most advanced and well equipped facilities of the world and its annual capacity is 14.000.000 pcs of door skins.

SUPERIOR QUALITY

TEVERDOOR, produces highest quality door skins because of its advanced technology. TEVERDOOR supplies environmental friendly product which are manufactured by 100 % wood fibers. TEVERDOOR appropriates to human health. Produced by E1 glue therefore features anti allergic and anti carcinogen. Producing as HDF and its density approx. 1050 kg/m³ (+/- %3) TEVERDOOR door skins are suitable to all kind of manufacturing conditions and very durable. Painted by water based primer which is never rip and swell. Its suitable to hot and cold pressing. TEVERDOOR door skin size are suitable to international standarts. It provides esthetical advantages for door manufacturing.

BEST DESIGNS

TEVERDOOR, makes difference for living spaces with patented designs from classic to modern. TEVERDOOR door skins provides elegance living space with estetic profile details and natural surface textures.

Yours Sincerely,

ROMA



Yüzey / Surface : MEŞE / OAK

Kalınlık / Thickness : 3.6 mm

Profil Tipi / Profile Type : FUGA

Tutkal Tipi / Glue Type : E1

OREGON



Yüzey / Surface : MEŞE / OAK

Kalınlık / Thickness : 3.6 mm

Profil Tipi / Profile Type : FUGA

Tutkal Tipi / Glue Type : E1

PRAG



Yüzey / Surface : DOKUSUZ / SMOOTH

Kalınlık / Thickness : 3 mm

Profil Tipi / Profile Type : FUGA

Tutkal Tipi / Glue Type : E1

MILANO



Yüzey / Surface : KİRAZ / CHERRY

Kalınlık / Thickness : 3 mm

Profil Tipi / Profile Type : FUGA

Tutkal Tipi / Glue Type : E1

MADRID



Yüzey / Surface : MEŞE / OAK

Kalınlık / Thickness : 3 mm

Profil Tipi / Profile Type : HARMONY

Tutkal Tipi / Glue Type : E1

ODESSA



Yüzey / Surface : MEŞE / OAK

Kalınlık / Thickness : 3 mm

Profil Tipi / Profile Type : HARMONY

Tutkal Tipi / Glue Type : E1

ANKARA



Yüzey / Surface : MEŞE / OAK

Kalınlık / Thickness : 3 mm

Profil Tipi / Profile Type : CLASSIC

Tutkal Tipi / Glue Type : E1

OXFORD



Yüzey / Surface : ÇAM / PINE

Kalınlık / Thickness : 3 mm

Profil Tipi / Profile Type : CLASSIC

Tutkal Tipi / Glue Type : E1

DUBAI



Yüzey / Surface : MEŞE / OAK

Kalınlık / Thickness : 3 mm

Profil Tipi / Profile Type : CLASSIC

Tutkal Tipi / Glue Type : E1

LIMA



Yüzey / Surface : DOKUSUZ / SMOOTH

Kalınlık / Thickness : 3 mm

Profil Tipi / Profile Type : HARMONY-2

Tutkal Tipi / Glue Type : E1

TABRIZ



Yüzey / Surface : MEŞE / OAK

Kalınlık / Thickness : 3 mm

Profil Tipi / Profile Type : CLASSIC

Tutkal Tipi / Glue Type : E1

PARIS



Yüzey / Surface : MEŞE / OAK

Kalınlık / Thickness : 3 mm

Profil Tipi / Profile Type : CLASSIC

Tutkal Tipi / Glue Type : E1

SAMARA

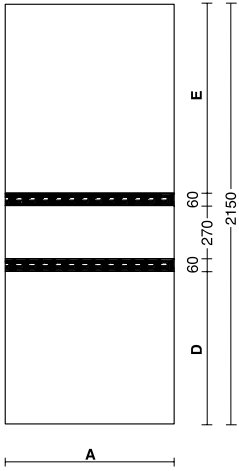


Yüzey / Surface : MEŞE / OAK

Kalınlık / Thickness : 3 mm

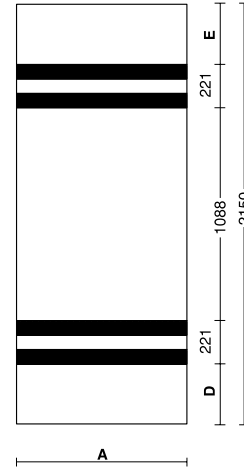
Tutkal Tipi / Glue Type : E1

TEKNİK ÖLÇÜLER TECHNICAL DETAILS



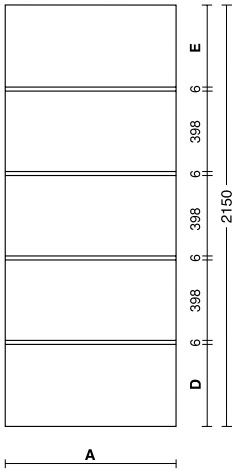
ROMA

A mm	D mm	E mm	Height
1750	780	980	2150



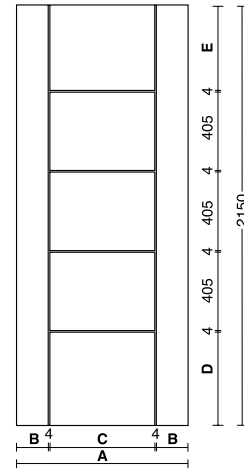
OREGON

A mm	D mm	E mm	Height
1750	310	310	2150



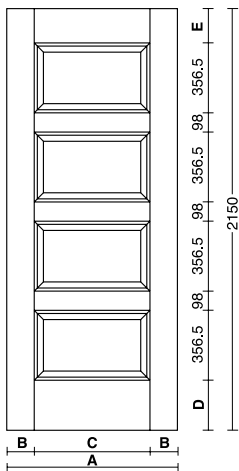
PRAG

A mm	D mm	E mm	Height
1750	466	466	2150



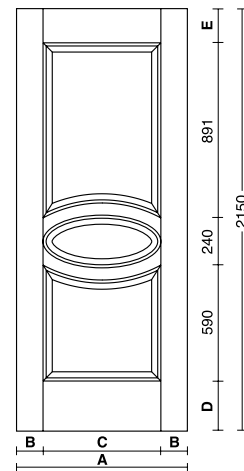
MILANO

A mm	B mm	C mm	D mm	E mm	Height
670	165	332	479	440	2150
770	165	432	479	440	2150
870	165	532	479	440	2150
970	165	632	479	440	2150
1070	170	722	479	440	2150



MADRID

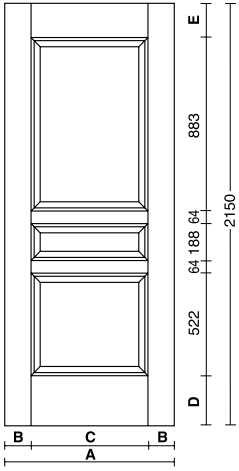
A mm	B mm	C mm	D mm	E mm	Height
670	140	390	255	175	2150
770	140	490	255	175	2150
870	140	590	255	175	2150
970	140	690	255	175	2150
1070	170	730	255	175	2150



ODESSA

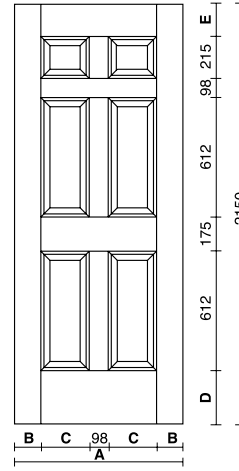
A mm	B mm	C mm	D mm	E mm	Height
670	135	400	255	174	2150
770Bs	155	460	255	174	2150
770	135	500	255	174	2150
870	135	600	255	174	2150
970	135	700	255	174	2150
1070	175	720	255	174	2150

TEKNİK ÖLÇÜLER TECHNICAL DETAILS



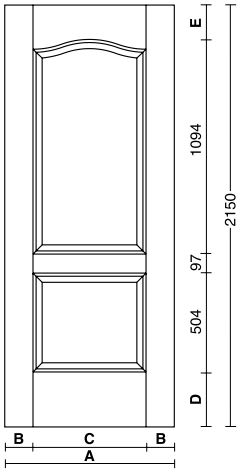
ANKARA

A mm	B mm	C mm	D mm	E mm	Height
770	135	500	255	174	2150
870	135	600	255	174	2150
970	135	700	255	174	2150



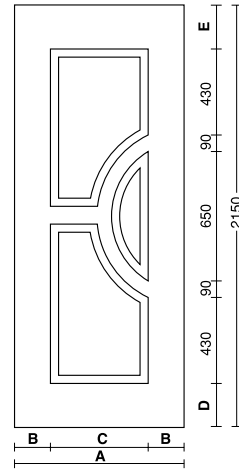
OXFORD

A mm	B mm	C mm	D mm	E mm	Height
670	137	149	273	165	2150
770	136	200	273	165	2150
870	136	250	273	165	2150
970	141	295	273	165	2150



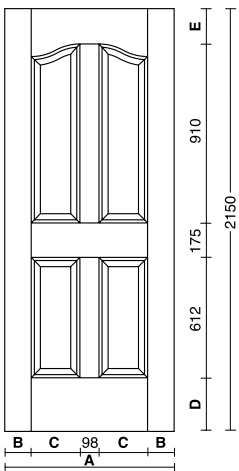
DUBAI

A mm	B mm	C mm	D mm	E mm	Height
670	145	380	280	175	2150
770	135	500	280	175	2150
870	145	580	280	175	2150
970	168	634	280	175	2150
1070	170	730	280	175	2150



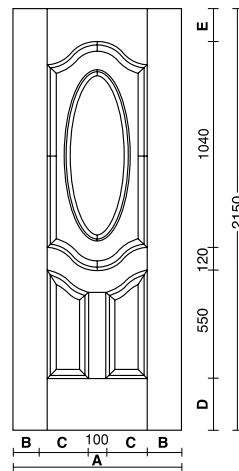
LIMA

A mm	B mm	C mm	D mm	E mm	Height
770BS	165	440	230	230	2150
870	165	540	230	230	2150
970BS	215	540	230	230	2150



PARIS

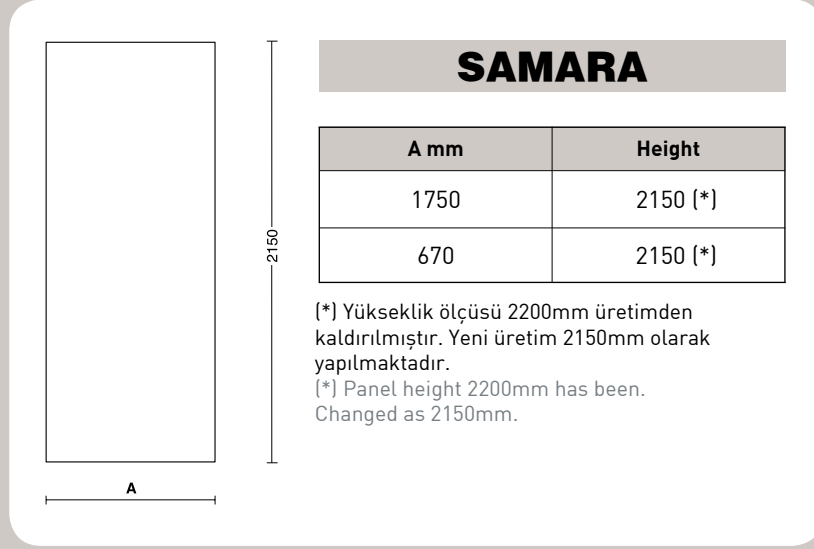
A mm	B mm	C mm	D mm	E mm	Height
670	137	149	273	180	2150
770	136	200	273	180	2150
870	136	250	273	180	2150
970	141	295	273	180	2150
1070	171	315	273	180	2150



TABRIZ

A mm	B mm	C mm	D mm	E mm	Height
670	135	150	280	190	2150
770	155	180	280	190	2150
870	160	225	280	190	2150
970	170	265	280	190	2150
1070	175	310	280	190	2150

TEKNİK ÖLÇÜLER TECHNICAL DETAILS



A mm	Height
1750	2150 (*)
670	2150 (*)

(*) Yükseklik ölçüsü 2200mm üretimden kaldırılmıştır. Yeni üretim 2150mm olarak yapılmaktadır.
(*) Panel height 2200mm has been. Changed as 2150mm.



MDF LEVHA SANAYİ VE TİCARET A.Ş.

MERKEZ / HEAD OFFICE-KADIKÖY
Osmanağa Mahallesi Nüzhet Efendi
Sokak No.:24/1 Posta kodu: 34714
Kadıköy - İstanbul / TÜRKİYE
Tel.: (+90216) 345 28 26 - 27
Fax: (+90216) 338 87 78

FABRİKA / FACTORY-VELİKÖY
Veliköy Organize Sanayi Bölgesi
Osman Uzun Caddesi No: 16/A
Çerkezköy - Tekirdağ / TÜRKİYE
Tel.: (+90282) 746 11 66
Fax: (+90282) 746 11 73

FABRİKA / FACTORY-ÇERKEZKÖY
Çerkezköy Organize Sanayi Bölgesi
Fatih Caddesi No:8 P.K.: 59500
Çerkezköy - Tekirdağ / TÜRKİYE
Tel.: (+90 282) 758 11 45
Fax: (+90 282) 758 11 54

www.teverpan.com.tr
